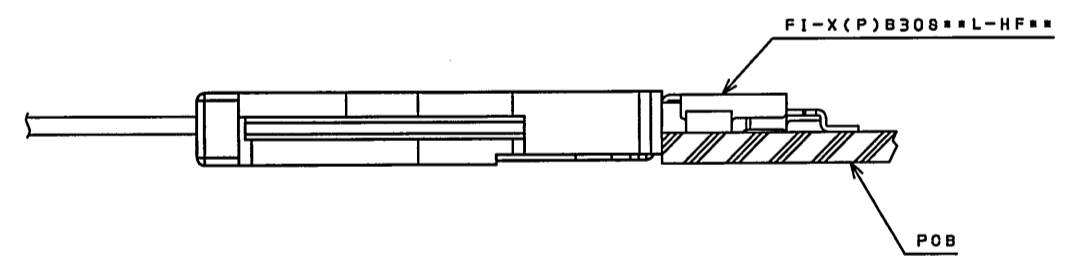
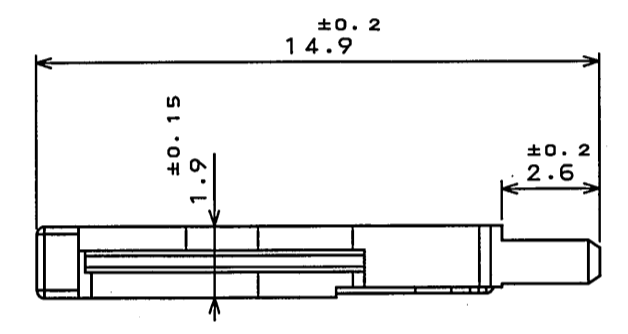
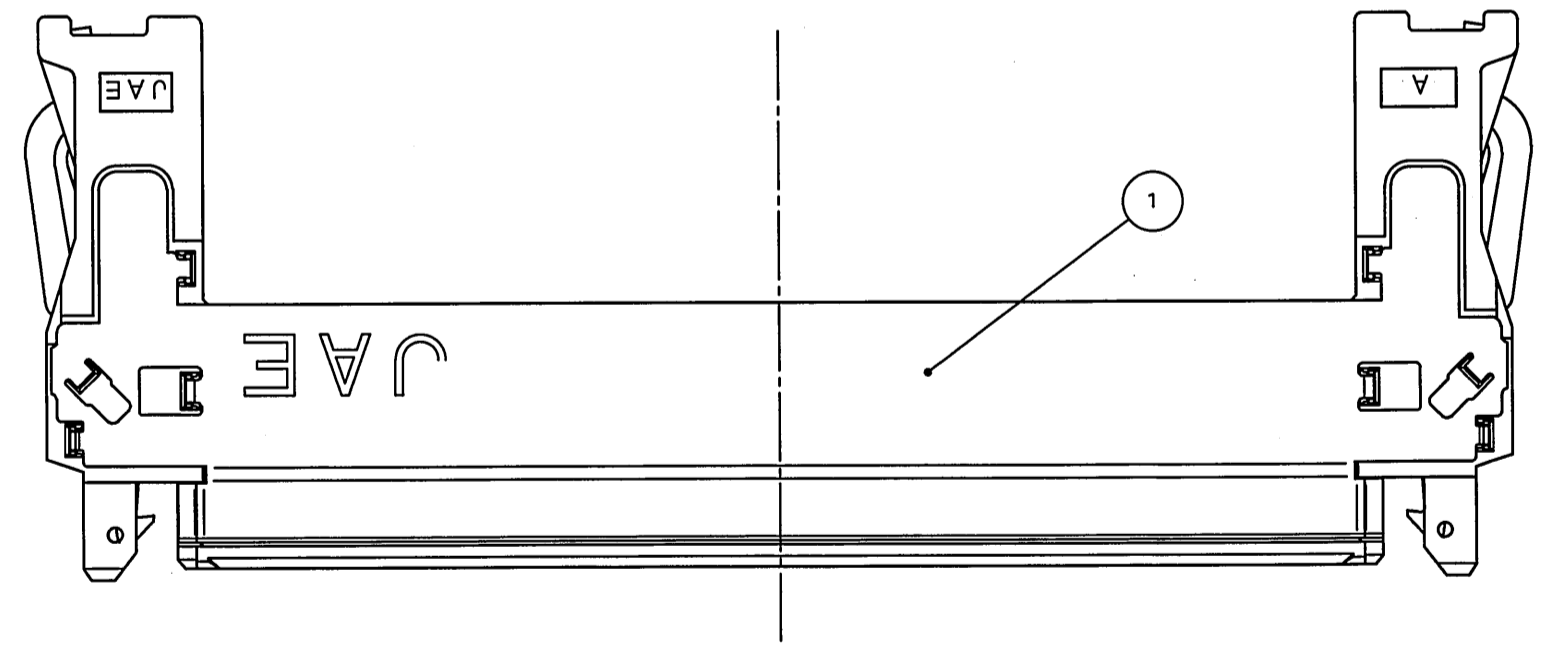
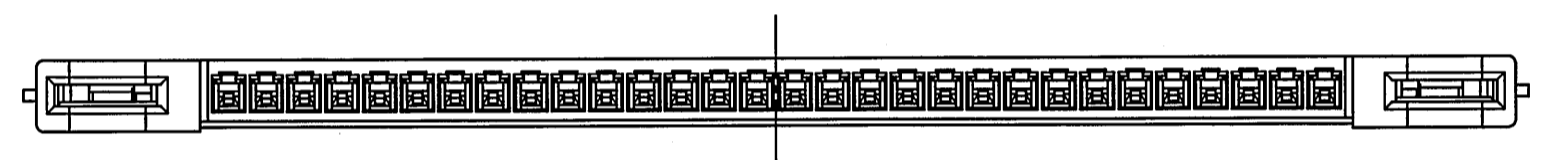
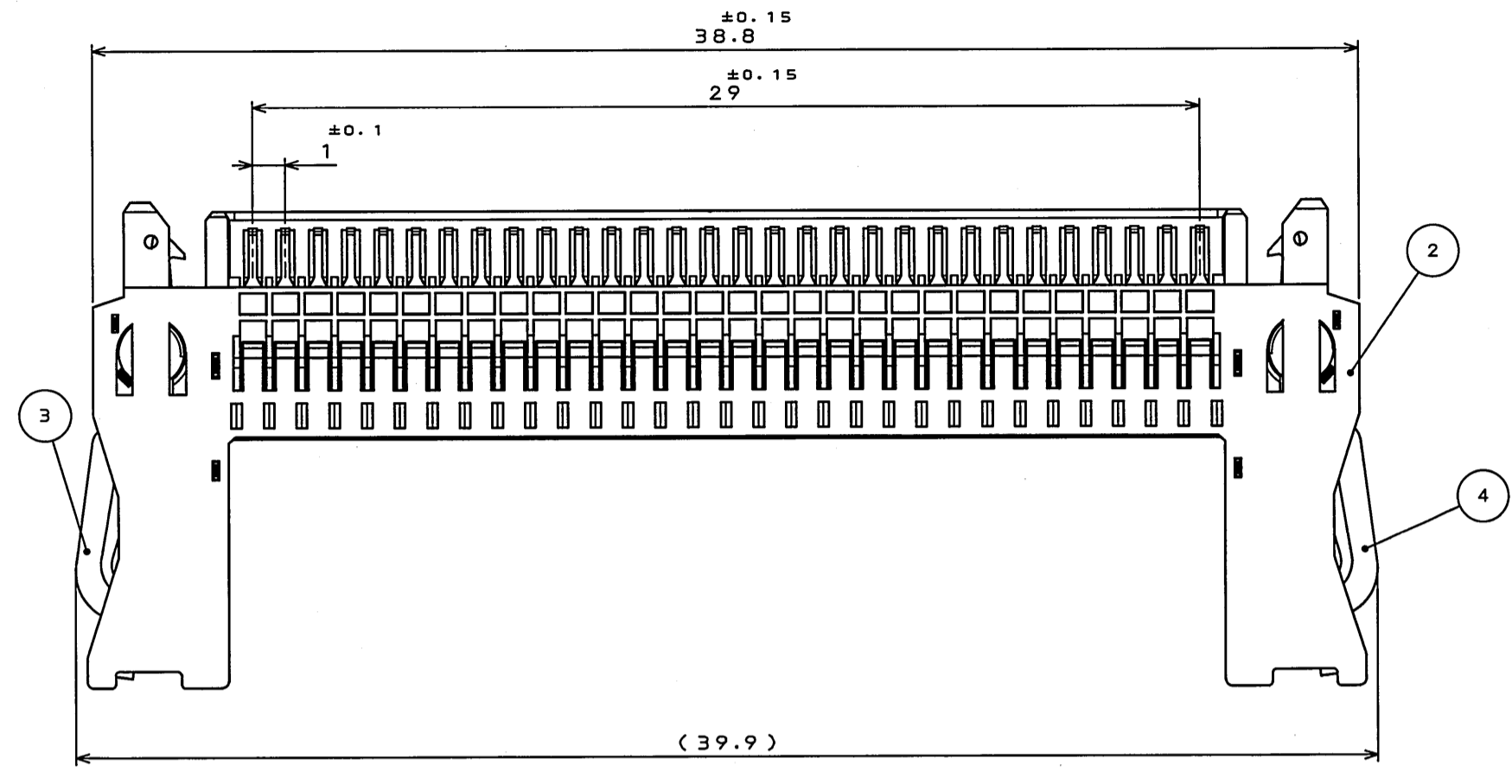


版数 REV.	年月日 DATE	DCN NO.	変更内容 DESCRIPTION	製図 DR.	担当 CHK.	査閲 APPD.	承認 APPD.



MATED CONDITION(REF.)  
嵌合状態図(参考)

NOTE1. Refer to Instruction manual JAHL-1597-5.  
注1.取扱説明書JAHL-1597-5を参照してください。  
NOTE2. APPLICABLE CONTACT  
FI-XC3A-1-15000(SJ106017)  
or FI-XC3B-1-15000(SJ109584)  
注2.適合コンタクトは下記コンタクトを使用して下さい。  
FI-XC3A-1-15000(SJ106017)  
又は FI-XC3B-1-15000(SJ109584)

4	LOCK LEVER R	1	STAINLESS STEEL		
3	LOCK LEVER L	1	STAINLESS STEEL		
2	INSULATOR	1	HEAT RESISTING PLASTIC		BLACK
1	SHELL	1	STAINLESS STEEL	TIN PLATING	
符号 NO.	名称 DESCRIPTION	個数 QTY.	材料 MATERIAL	仕上 FINISH	備考 REMARKS
仕様書(SPECIFICATION) JACS-1597-22 JAHL-1597-5		第1版(ORIGINAL DATE) 2.Jun.2011		尺度(SCALE) 5:1	シリーズ(SERIES) FI-X
製図 DR.		担当 CHK. T.TADA		名称(TITLE) FI-X30HL-B	
公差(GENERAL TOLERANCE)		承認 APPD. K. Horaki		名称(TITLE) (HOUSING)	
寸法(DIMENSION)	角度(ANGLES)			図面番号(DRAWING NO.) SJ111287	
. ± 0.8	° ±			版数 (REV.) 1	
.X ± 0.4	°X ±				
.XX ± 0.1					
.XXX ±					

DOF-0-213F(05.08)

