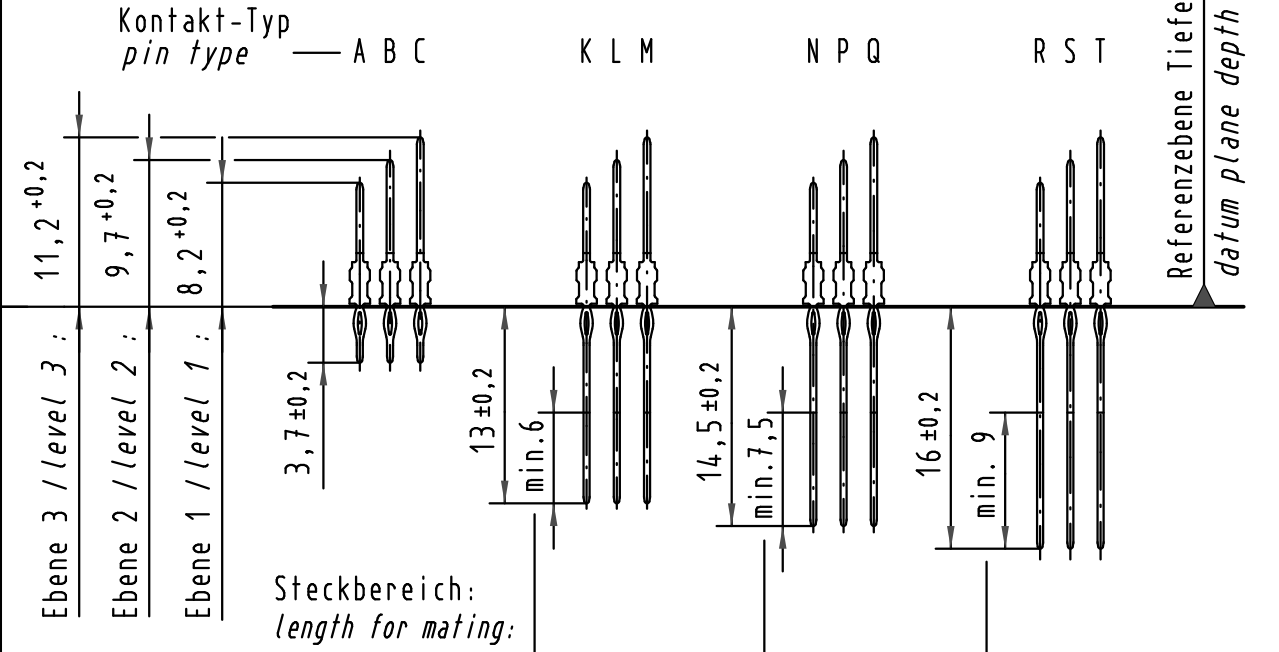
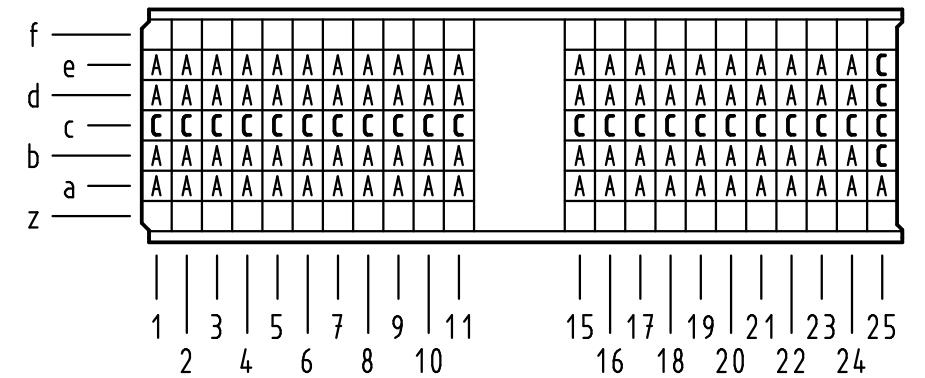


Kontakt-Maße
contact dimensions

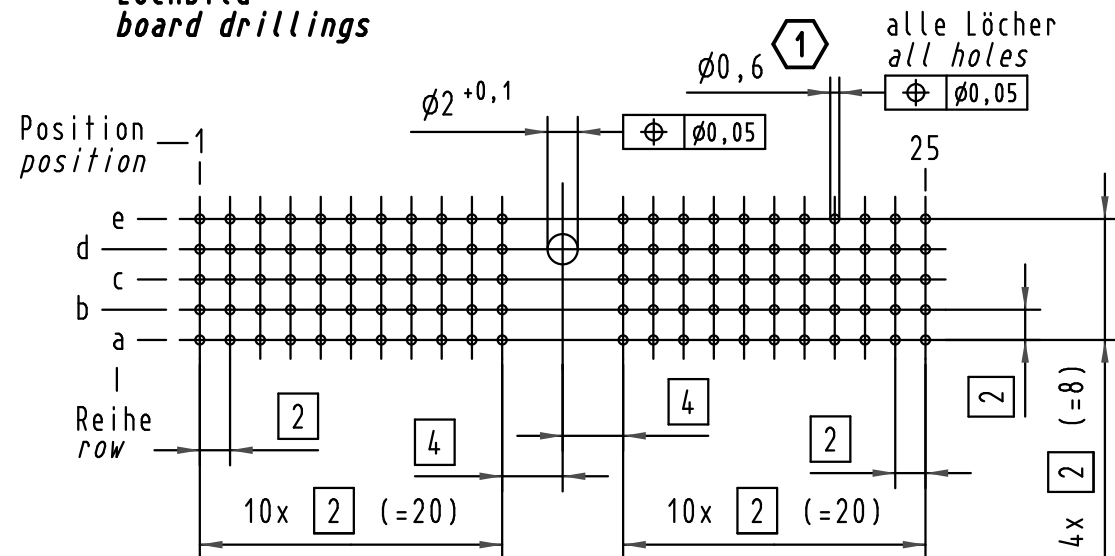
(Längen der Steck- und Anschlußseite gelten für eingepreßte Steckverbinder)
(mating and termination length of contacts apply to pressed in connectors)



Kontaktbelegung
contact loading



Lochbild
board drillings



1 Empfohlener Lochaufbau und weitere Informationen siehe: DS 17 00 110 0101
recommended configuration of plated through holes and further information see: DS 17 00 110 0101

17 01 110 4239	S4
17 01 110 2239	2
17 01 110 1239	1
Bestell-Nr. part-no.	Anforderungsstufe performance level 1

All Dimensions in mm Original Size DIN A 3		Techn. Character.			Nicht tolerierte Maßel Free size tolerances IEC 61076-4-101		
Mod.	Dat.	Name	Dat.	Name	Maßstab/Scale 2:1	har-bus HM Messerleiste Typ A 110pol., Anschlußlänge 3,7mm har-bus HM male connector type A 110pol., termination length 3,7mm	
35947	02.12.09	Hage.	Detail.	28.01.03			HL.
34337	16.05.07	Hage.	Insp.	28.01.03	Hm.	Blatt/ page	
31258			Stand.			Sub.	
HARTING Electronics GmbH & Co. KG D-32339 ESPELKAMP							